

INSTRUKCJA MONTAŻU

POJEDYNCZY DOZOWNIK KUBKÓW DO WBUDOWANIA Z MOŻLIWOŚCIĄ DOPASOWANIA DO WIELKOŚCI KUBKA typ 38850GEW

Montaż dozownika należy rozpocząć od wycięcia otworu o średnicy 134mm na głębokość 590mm (w blacie lub w ścianie).

Następnie należy zdjąć z dozownika nakładkę maskującą, odkręcić sześć nakrętek plastikowych, zdjąć podkładkę i umieścić dozownik we wcześniej wyciętym otworze. Dozownik mocujemy w otworze za pomocą dołączonych wkrętów.

Po zamocowaniu wybieramy odpowiednią silikonową, zwalnającą, uszczelkę (jedną z czterech) i instalujemy ją przy pomocy wcześniej zdemontowanej podkładki i sześciu nakrętek.

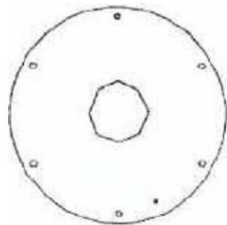
Ostatnim krokiem jest założenie nakładki maskującej i dozownik jest gotowy do użycia.

Charakterystyka techniczna:

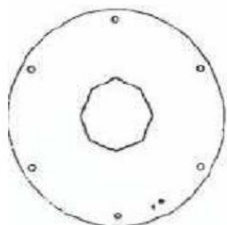
- Dozownik wykonany ze stali nierdzewnej.
- Posiada system sprężynowy wyposażony w silikonowe, zwalnające uszczelki , które umożliwiają dopasowanie wszystkich kubków do napojów o pojemnościach od 220 ml do 1,4 ltr - wykonanych z pianki, papieru lub plastiku.
- Dostarczany z czterema wymiennymi uszczelkami do rury (mała, średnia, duża i największa)
- Wymiary:
średnica tuby: 130 mm
długość : 603 mm
średnica nakładki: 171 mm



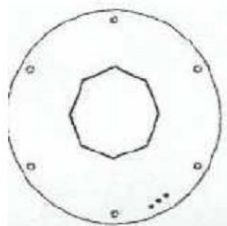
catering service products



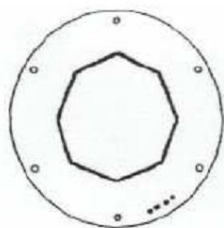
Rozmiar: Mała Uszczelka
Pojemność kubków: 220-390ml
Średnica kubków: 70-80mm



Rozmiar: Średnia uszczelka
Pojemność kubków: 450-680ml
Średnica kubków: 80-102mm



Rozmiar: Duża uszczelka
Pojemność kubków: 680-900ml
Średnica kubków: 102-114mm



Rozmiar: Bardzo duża uszczelka
Pojemność kubków: 900-1400ml
Średnica kubków: 114-121mm